



SOSIALISASI

PANDUAN PENERIMAAN

KOMUNI KUDUS

UNTUK UMAT DI MASA PANDEMI

PAROKI BEKASI UTARA

1. KEBIJAKAN PPK

RATIONALE

- Kerinduan umat yang terhalang untuk menyambut Komuni menjadi bagian dari keprihatinan Gereja
- Ekaristi (sumber dan puncak kehidupan Gereja) sungguh mengalami tantangan
- Extra ordinaria : Gereja Indonesia telah mengeluarkan Buku Perayaan Sabda Hari Minggu dan Hari Raya dimana Komuni Suci sangat mungkin dibagikan dalam kondisi tanpa kehadiran imam (Praenotanda PSHMR halaman 8)
- Gereja KAJ melayani semua umat beriman usia di luar 18-59 tahun yang memenuhi persyaratan sakramental menyambut Komuni Suci yang dihantar umat beriman yang layak dan pantas dari anggota keluarga

SUBYEK PELAYANAN

- Semua umat beriman yang telah dibaptis dan menyambut Komuni Pertama
- Dalam masa pandemi hanya diperkenankan mengikuti perayaan Ekaristi secara daring (online)

2. KATEKESE PPK

Pengambilan SMK

- Hendaknya sesuai dengan yang didaftarkan dalam website Belarasa
- Penyalahgunaan dalam pengambilan SMK dapat berakibat "Sakrilegi"
- Sakrilegi adalah : dosa yang disebabkan karena pencemaran, penodaan atau penghinaan, pelecehan terhadap hal yang sakral, misalnya terhadap Sakramen Maha Kudus.

Doa dan Tatacara Ibadat terkait untuk PPK (offline & Online) :

- Doa Mohon Rahmat Kesetiaan dan kasih Membawa SMK
- Doa di hadapan Sakramen Maha Kudus
- Doa Kerinduan Bersatu dengan Yesus dalam Ekaristi
- Panduan dan teks akan disiapkan oleh Seksi Liturgi.

Rekoleksi / persiapan pribadi untuk PPK

- Dilaksanakan secara mandiri oleh umat sendiri-sendiri
- Panduan dan teks akan disiapkan oleh Seksi Liturgi.

Video Tata Cara & Sosialisai PPK

- Akan disiapkan dan di share di grup Pleno

3. TEKNIS DAN PERALATAN

Istilah : Pelayan Pembawa Komuni (PPK)

- Berusia 18-59 tahun, Beriman Katolik
- Telah menerima Sakramen Inisiasi penuh (Baptis, Penguatan dan Ekaristi)
- Sehat jasmani dan rohani
- Berkenan menghantar Komuni Kudus mengikuti aturan yang telah ditentukan oleh pihak ordinari wilayah

Istilah : Sakramen Maha Kudus (SMK)

Hosti yang sudah dikonsekrir


Istilah : Piksis

Wadah untuk menyimpan SMK, Jika piksis sulit untuk diperoleh, maka dapat digunakan tempat rosario berbentuk bulat yang diberi alas kain putih



- Kantong untuk menyimpan PIKSIS (bisa menggunakan kantong nametag)
- **Diberi Identitas (Stiker):**
 1. Nama Kepala Keluarga
 2. Jumlah SMK yang diminta
 3. Lingkungan

Contoh Meja Altar di Rumah



Jika piksis sulit untuk diperoleh, maka dapat digunakan tempat rosario berbentuk bulat yang diberi alas kain putih

LOKASI PENGAMBILAN SMK

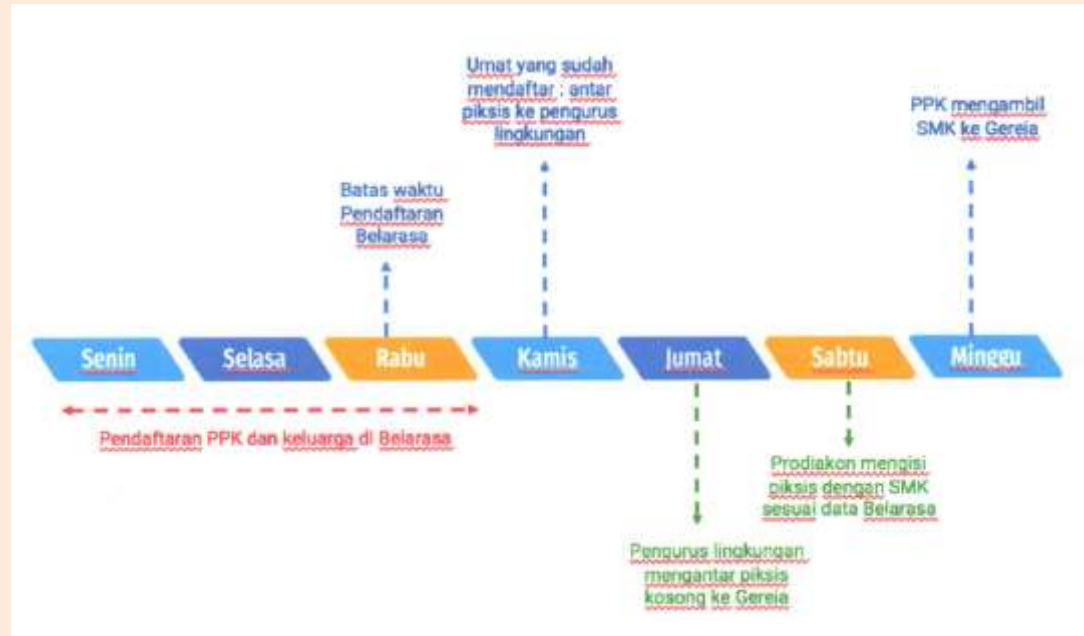
- TEMPAT : Ruang BIA Lt 2 – Kompleks Gereja St Clara, Paroki Bekasi Utara.
- Akses Umat → naik dari tangga tengah, keluar dari tangga depan
- Jadwal Pengambilan 1 : Jam 7.00 - 8.00 : untuk umat yang Misa streaming jam 09.00
- Jadwal Pengambilan 2 : Jam 12.00 - 13.00 : untuk umat yang Misa streaming jam 11.00

KEBIJAKAN

- Lansia (tinggal sendirian, tidak ada anggota keluarga yang bisa melayani) : dilayani Pastor Paroki/prodiakon , dan tetap menjalankan protokol kesehatan.
- Ketua Lingk mendaftarkan ke Admin TGKP
- Dimulai tanggal 29 November 2020, PPK Misa online dan offline **harus dilakukan serentak**

PENGUMPULAN PIKSIS DI GEREJA UNTUK PPK MISA ONLINE

- Pengurus Lingkungan mengantar Piksris ke Gereja.
- Setiap Jumat s/d jam 19.00
- Di depan Pintu Gereja Lt 2
- Disediakan meja Khusus
- Tetap gunakan protokol kesehatan



Alur PPK misa **Online**

Langkah 1

PPK mendaftarkan diri dan anggota keluarganya di website Belarasa (untuk yang menerima SMK di rumah)


Paling lambat : **RABU Jam 24.00** : www.belarasa.id
(lihat lampiran)

Langkah 2

Tim Admin Belarasa Paroki akan memeriksa pendaftaran umat sesuai dengan data BIDUK

Langkah 3

- PPK mengantarkan Piksis kosong yang sudah diberi nama ke pengurus lingkungan
- Pengurus lingkungan mengantar ke Gereja
- TGKP, Tim Admin Belarasa Paroki dan Sie Liturgi akan bersama-sama melakukan pengisian SMK sesuai dengan data



PPK dan anggota keluarga mengikuti Ekaristi Online secara penuh

Pengambilan SMK

- PPK hadir di Gereja untuk mengambil SMK, sesuai dengan jadwal dari TGKP
- PPK membawa kain putih yang sudah dicuci dan diseterika dan kantong, untuk membungkus piksis yang berisi SMK
- Saat hendak berangkat ke gereja, PPK mendoakan ***Doa Mohon Rahmat Kesetiaan dan Kasih Membawa Sakramen Maha Kudus***
- Dalam perjalanan menuju gereja, PPK mengikuti protokol kesehatan

Hari Minggu

PPK tiba di gereja

- Masuk ke gereja dengan mengikuti protokol kesehatan
- Lokasi pengambilan piksis yang sudah diisi SMK haruslah tempat yang layak dan terhormat
- Mengambil piksis sesuai dengan nama Kepala Keluarga
- **Langsung** pulang ke rumah dengan tetap mengikuti protokol kesehatan

PPK tiba di rumah

- Meja altar sudah disiapkan, lilin dinyalakan
- PPK mencuci tangan sebelum membuka kain putih dan piksis
- Kain putih pembungkus piksis yang dibawa dari gereja harus dibuka, lalu piksis diletakkan di atas kain bersih yang sudah disediakan (menggantikan kain putih pembungkus piksis dari gereja) → lihat foto altar
- PPK wajib mandi terlebih dahulu, dan anggota keluarga yang lain menunggu dalam hening, sambil berdoa :
 - ***Doa di Hadapan Sakramen Maha Kudus***
 - ***Doa Kerinduan Bersatu dengan Yesus dalam Ekaristi***




Ibadat Penerimaan Komuni

- Setelah hening, doakan doa ***Bapa Kami, Anak Domba Allah***, dan bersiap menyambut SMK dengan hormat
- PPK membersihkan kembali piksis dengan alkohol 70% sebelum dibuka
- Lansia wajib memakai masker
- Anggota keluarga membersihkan tangan dengan *hand sanitizer*
- PPK mencuci tangan, kemudian membuka piksis, lalu membagikan komuni dengan tangan
- Anggota keluarga yang sakit : PPK menerimakan SMK langsung ke dalam mulut yang bersangkutan (giliran terakhir)
- Setelah menerima SMK, seluruh anggota keluarga dan PPK kembali mencuci tangan
- Piksis dibersihkan dengan alkohol 70% setiap kali akan digunakan dan sudah digunakan

Alur PPK misa **Offline**

Langkah 1

PPK mendaftarkan diri dan anggota keluarganya di website Belarasa → sesuai dengan persyaratan umat yang dapat mengikuti misa offline



Khusus tgl 29 NOV 2020 & 6 DEC 2020
: Masih menggunakan Gform seperti biasanya karena fitur PPK Offline belum tersedia di Belarasa

Langkah 2

Tim Admin Belarasa Paroki akan memeriksa pendaftaran umat sesuai dengan data BIDUK

Anggota keluarga
(yang dirumah)
mengikuti Ekaristi
Online secara
penuh

Persiapan dari rumah (untuk PPK)

- Pkisis dicuci dengan air dan sabun/dibersihkan dengan cairan alkohol 70% sebelum dibawa ke Gereja
- Kain putih untuk membungkus pkisis sudah dicuci dengan sabun/deterjen dan diseterika sebelumnya
- Saat hendak berangkat ke gereja, PPK mendoakan ***Doa Mohon Rahmat Kesetiaan dan Kasih Membawa Sakramen Maha Kudus***
- Dalam perjalanan menuju gereja, PPK mengikuti protokol kesehatan

Hari Minggu

PPK tiba di gereja

- Masuk ke gereja dengan mengikuti protokol kesehatan
- Tatacara penerimaan SMK → lihat di video
- **Langsung** pulang ke rumah dengan tetap mengikuti protokol kesehatan

PPK tiba di rumah

- Meja altar sudah disiapkan, lilin dinyalakan
- PPK mencuci tangan sebelum membuka kain putih dan piksis
- Kain putih pembungkus piksis yang dibawa dari gereja harus dibuka, lalu piksis diletakkan di atas kain bersih yang sudah disediakan (menggantikan kain putih pembungkus piksis dari gereja) → lihat foto altar
- PPK wajib mandi terlebih dahulu, dan anggota keluarga yang lain menunggu dalam hening, sambil berdoa :
 - ***Doa di Hadapan Sakramen Maha Kudus***
 - ***Doa Kerinduan Bersatu dengan Yesus dalam Ekaristi***



Ibadat Penerimaan Komuni

- Setelah hening, doakan doa ***Bapa Kami, Anak Domba Allah***, dan bersiap menyambut SMK dengan hormat
- PPK membersihkan kembali piksis dengan alkohol 70% sebelum dibuka
- Lansia wajib memakai masker
- Anggota keluarga membersihkan tangan dengan *hand sanitizer*
- PPK mencuci tangan, kemudian membuka piksis, lalu membagikan komuni dengan tangan
- Anggota keluarga yang sakit : PPK menerimakan SMK langsung ke dalam mulut yang bersangkutan (giliran terakhir)
- Setelah menerima SMK, seluruh anggota keluarga dan PPK kembali mencuci tangan
- Piksis dibersihkan dengan alkohol 70% setiap kali akan digunakan dan sudah digunakan

4. PENDAFTARAN

PPK misa **Online**

1. Buka : <https://belarasa.id/>
2. “Masuk” jika sudah mendaftar kan (register) sebelumnya atau “Bergabung” jika belum mendaftar → Siapkan Data No KK Biduk & pastikan memiliki No WA dan email aktif
3. Pilih hanya salah satu even di bawah ini (sesuai jadwal yang ditentukan) → Paling lambat RABU jam 24.00



Untuk Peserta Sesi

Sisa Kuota **800**

Bekasi Utara Pilot2 - PPK Misa Online Shift I

Minggu, 29 November 2020

07:00

Keuskupan Agung Jakarta

Bekasi Utara

Ruang Bia - Sakristi Sementara

Untuk Peserta Sesi

Sisa Kuota **800**

Bekasi Utara Pilot2 - PPK Misa Online Shift II

Minggu, 29 November 2020

12:00

Keuskupan Agung Jakarta

Bekasi Utara

Ruang Bia - Sakristi Sementara

- Pilih nama keluarga yang akan didaftarkan (termasuk PPK) – Drop down menu otomatis sesuai nama keluarga yang terdaftar di KK Biduk Anda.
Lintas / mixed KK dengan KK lain = tidak / belum bisa diakomodasi.
- Pilih Get “QR Code” . Sampai Disini Anda tidak akan langsung mendapat QR Code.

Bekasi Utara Pilot2 - PPK Misa Online Shift I

Keuskupan Agung Jakarta
Bekasi Utara
Minggu, 29 November 2020
07:00
Ruang Bia - Sakristi Sementara

Sisa Kuota **800** dari 800 orang

3 orang pendaftar

- YOGHART DEFI PURNAMA ✓
- IRINI WIDASTUTI DELIANFI ✓
- AURELIA LUKA PURNAMA ✓

Get QR Code

- Admin Belarasa akan cek kebenaran anggota keluarga dengan data biduk

7. Sesudah Approval admin Belarasa Paroki, Anda akan menerima WA otomatis yang isinya pemberitahuan & link tiket. Silakan download dan simpan QR code tersebut.
8. Pastikan QR code sudah anda siapkan saat akan mengambil SMK ke Gereja agar mempercepat proses scanning. Dimohon untuk tidak ikut antri jika QR code belum siap. 1 link = 1 QR Code = 1 SMK



4. PENDAFTARAN

PPK misa **Offline**

1. Mengisi Gform bagi yang lingkungannya terjadwal Misa
2. Mengisi No Anggota Biduk dari PPK yang akan berangkat ke gereja
3. Mengisi No Anggota Biduk dari Anggota Keluarga yang akan dimintakan SMK
4. Tiket Misa/QR code (Hanya untuk SMK/ dan atau anggota ikut misa offline –usia 18-59) akan dikirim melalui ketua lingkungan (seperti biasanya)

PERHATIAN : Langkah diatas hanya untuk tanggal Misa tanggal :

1. Minggu 29 Nov 2020
2. Minggu 6 Dec 2020

Setelah tanggal tersebut, harus mendaftar langsung melalui WEB Belarasa (Panduan akan dishare setelah Paroki mendapat panduan Fitur lengkap Belarasa V2)



Terima Kasih

Tuhan Memberkati